



Dropper

Manuel d'utilisation / user manual /
gebruiksaanwijzing




Pro Audio Trade bvba
Heilig Hartstraat 23
8870 Izegem

info@proaudiotrade.be
www.proaudiotrade.be
tel.: 051 31 28 03
BE 0895 812 618

E27 extender cable 0,5 m

Part No: bkl-dropper50
 Base/socket: E27
 Cable: Rubber

**Beka
LED**

CE RoHS 



8 785252 463798


Made in PRC
 Imported by Pro Audio Trade Heilig Hartstraat 23 8870 Izegem Belgium




E27 extender cable 1 m

Part No: bkl-dropper100
 Base/socket: E27
 Cable: Rubber

**Beka
LED**

CE RoHS 



8 785252 463767


Made in PRC
 Imported by Pro Audio Trade Heilig Hartstraat 23 8870 Izegem Belgium




E27 extender cable 2 m

Part No: bkl-dropper200
 Base/socket: E27
 Cable: Rubber

**Beka
LED**

CE RoHS 



8 785252 463774

Made in PRC
 Imported by Pro Audio Trade Heilig Hartstraat 23 8870 Izegem Belgium



E27 extender cable 3 m

Part No: bkl-dropper300
 Base/socket: E27
 Cable: Rubber

**Beka
LED**

CE RoHS 



8 785252 463781

Made in PRC
 Imported by Pro Audio Trade Heilig Hartstraat 23 8870 Izegem Belgium



CARACTÉRISTIQUES

Câble d'extension E27 avec base et prise, câble en caoutchouc 2*1, 0mm², 0,5 m

Câble d'extension E27 avec base et prise, câble en caoutchouc 2*1, 0mm², 1 m

Câble d'extension E27 avec base et prise, câble en caoutchouc 2*1, 0mm², 2 m

Câble d'extension E27 avec base et prise, câble en caoutchouc 2*1, 0mm², 3 m

SPECIFICATIONS

E27 extender cable with base and socket, rubber cable 2*1, 0mm², 0,5 m

E27 extender cable with base and socket, rubber cable 2*1, 0mm², 1 m

E27 extender cable with base and socket, rubber cable 2*1, 0mm², 2 m

E27 extender cable with base and socket, rubber cable 2*1, 0mm², 3 m

SPECIFICATIES

E27 verlengkabel met voet en stopcontact, rubberen kabel 2*1, 0mm², 0,5 m

E27 verlengkabel met voet en stopcontact, rubberen kabel 2*1, 0mm², 1 m

E27 verlengkabel met voet en stopcontact, rubberen kabel 2*1, 0mm², 2 m

E27 verlengkabel met voet en stopcontact, rubberen kabel 2*1, 0mm², 3 m



1. AVANT DE COMMENCER

1.1 Que contient l'emballage

1 – câble d'extension E27 avec base et prise

1.2 Consignes de déballage

Immédiatement après réception d'un appareil, déballez soigneusement le carton, vérifiez le contenu pour vous assurer que toutes les pièces sont présentes et qu'elles ont été reçues en bon état. En cas de manquement ou de bien vous semblant endommagées, avisez immédiatement l'expéditeur et conservez le matériel d'emballage à des fins de vérification. Faites de même si l'emballage vous semble endommagé ou n'avoir pas été manipulé convenablement.

Conservez le carton et tous les matériaux d'emballage. Dans le cas où un appareil doit être retourné sous garantie, il est important qu'il soit retourné dans la boîte d'origine et l'emballage d'origine.

2. UTILISATION

- Ce compte-gouttes a une prise E27 et une fiche E27. Avant de brancher la prise, une lampe doit être vissée dans la base ou la fiche, sinon il y a un risque d'électrocution.
- S'il est utilisé en combinaison avec d'autres appareils IP65, ce compte-gouttes atteindra également la valeur IP65, à condition que toutes les lampes et compte-gouttes soient montés correctement.
- La capacité de charge de ce compte-gouttes est limitée à une lampe de 200g max. Le client veillera à ce que ce compte-gouttes soit monté de manière à garantir la sécurité. Lorsqu'il est utilisé à l'extérieur, l'utilisateur doit tenir compte du vent. Les compte-gouttes seront toujours montés hors de portée du public.



1. BEFORE YOU START

1.1 What is included

1 – E27 extender cable with base and socket

1.2 Unpacking Instructions

Immediately upon receiving a fixture, carefully unpack the carton, check the contents to ensure that all parts are present, and have been received in good condition. Notify the shipper immediately and retain packing material for inspection if any parts appear damaged from shipping or the carton itself shows signs of mishandling. Save the carton and all packing materials. In the event that a fixture must be returned to the factory, it is important that the fixture be returned in the original factory box and packing.

2. USAGE

- This dropper has an E27 socket and an E27 plug. Before connecting the socket, there must be a lamp screwed into the base or the plug, otherwise there is a risk of electrocution.
- If used in combination with other IP65 devices, this dropper will also achieve an IP65 value, provided that all lamps and droppers are mounted correctly.
- The carrying capacity of this dropper is limited to a lamp of max 200g. The customer will make sure that this dropper is mounted in such a way that safety can be guaranteed. When used outdoors, the user must take wind into account. The droppers will always be mounted out of reach of the public.



1. VOORDAT U BEGINT

1.1 Wat is inbegrepen

1 – E27 verlengkabel met voet en stopcontact

1.2 Uitpakinstructies

Pak de doos na ontvangst voorzichtig uit, controleer of alle onderdelen aanwezig zijn en in goede staat zijn ontvangen. Breng de verzender onmiddellijk op de hoogte en bewaar het verpakkingsmateriaal voor inspectie als er onderdelen beschadigd zijn tijdens de verzending of als de doos tekenen vertoont van verkeerd gebruik. Bewaar de doos en al het verpakkingsmateriaal. In het geval van retour naar de fabriek, is het belangrijk dat de armatuur terug gestuurd wordt in de originele fabrieksdoos en verpakking.

2. GEBRUIK

- Deze dropper heeft een E27 socket en een E27 plug. Voordat U de socket aansluit moet er een lamp in de base of de plug gedraaid zitten, anders is er gevaar voor elektrocutie.
- Indien in combinatie gebruikt met andere IP65 toestellen, dan zal ook deze dropper IP65 waarde behalen, op voorwaarde dat alle lampen en droppers correct gemonteerd worden.
- De draagkracht van deze dropper is beperkt tot een lamp van max 200g. De klant zal er zich van vergewissen dat deze dropper op een manier gemonteerd is dat de veiligheid kan gegarandeerd worden. Bij buitengebruik moet de gebruiker rekening houden met wind. De droppers zullen steeds buiten het bereik van publiek gemonteerd worden.

